voorgevel

rechter zijgevel

achtergevel

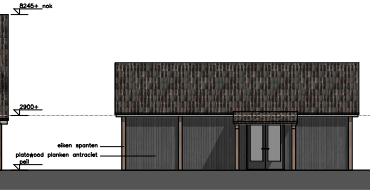

linker zijgevel

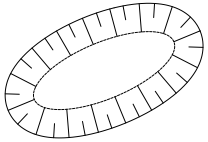

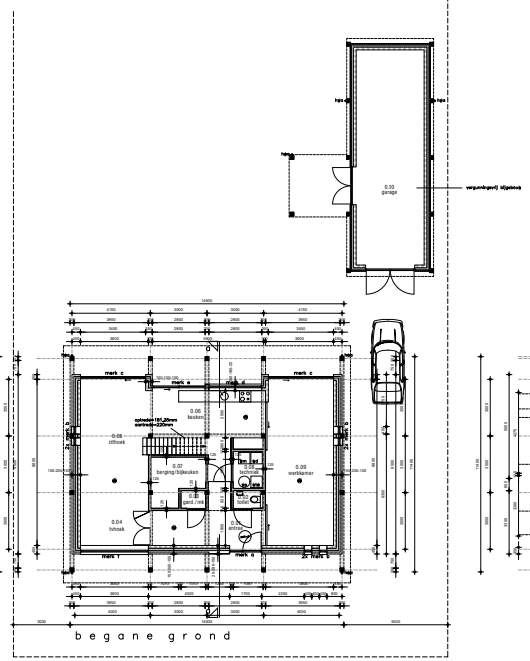

begane grond

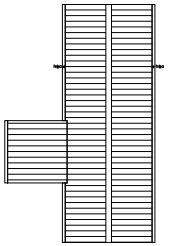

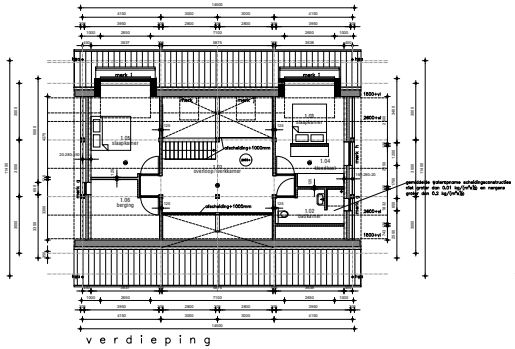

verdieping

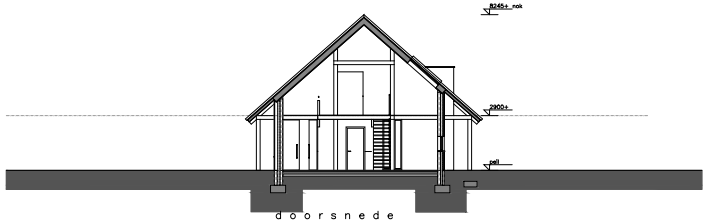

doorsnede

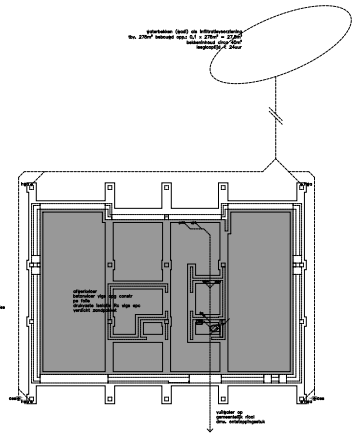

begane grondvloer/fundering

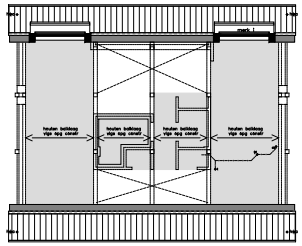

verdieping

ruimtebenamingen

ruimtenummer	ruimtebenaming	bouwbestuitermen	oppervlakte (m²)
0.01	entree	vertaverandrite	16,4
0.02	toilet	tetrahydrite	1,99
0.03	garderobe/meterkast	terrgulrite	2,7
0.04	tuin kamer	verdijfbrandrite	16,4
0.05	keuken	verdijfbrandrite	16,1
0.06	zitbeek	verdijfbrandrite	16,1
0.07	bijkeuken	verdijfbrandrite	3,9
0.08	hal	verdijfbrandrite	3,9
0.09	werkkamer	verdijfbrandrite	16,1
0.10	garage	stedlingvrijrite	35,4
1.01	overloop/werkkamer	verdijfbrandrite	21,6
1.02	slaapkamer	verdijfbrandrite	16,1
1.03	slaapkamer	verdijfbrandrite	16,1
1.04	slaapkamer	terrgulrite	16,1
1.05	badkamer	terrgulrite	6,3
1.06	kantoorkamer	verdijfbrandrite	16,1
1.08	berging	terrgulrite	6,3

renvooi

	betonsteen of betonvloer vlgs. opg. constructeur	hpv	hoogtepunt/river
	gasbeton	n	nokhoogte/vrijst volgens berekening constructeur
	gekleurde dakplaat	nf	nf
	bestelte	ng	hoogtelijn
		vg	vlakentgrenzen
	houten bekleding	ov	overstekgrenzen
		ov	overstekgrenzen
	hal-jand	gv	gevelrichtingen
		vr	vertrekpunt/rite
	hellende track vuilgeter dictering	vr	vertrekpunt
	hellende track schoongeter dictering	gr	grenzen
	rookmelder	vk	vlakkenmerk
		m.t.	mantelterwerk
		st.k.	staten kaper vlgs. opg. constructeur
		st.b.	staten beton vlgs. opg. constructeur

– gebruikte aansluiten conform status-standaard en bouwbesluit 2012
– alle constructiedetailen volgens tekening en berekening constructeur
– installatiedetailen overleggen volgens tekening en berekening installatietechniek adviseur
– alle maten 8cm. afmeting in het zeek maten en controleren
– pelimaten in overleg met gemeentelijke dienst
– elektra volgens NEN 1010
– afmeten van afvoerpunt, facadiks en kamerjasjes volgens NEN 3215
– alle leidingen volgens NEN 3699 en NEN 3576

– aangegeven kozijnnopten zijn indicatief

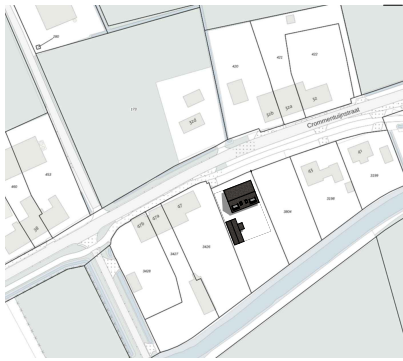

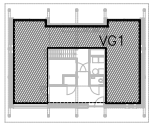

gebruiksoppervlak 114,5m²
woonfunctie
verblijfsgebied 1 77,8m²

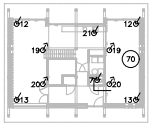

7 minimaal benodigde ventilatie (dm³/s)
7 mechanische toevoer + debiet (dm³/s)
7 mechanische afvoer + debiet (dm³/s)
overstroom + debiet (dm³/s)

positie en hoeveelheid toevoer- en afvoerventielen nader te bepalen

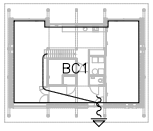

brandcompartiment (BC)
toegang
loopafstand vluchtroute 19,1m
BC1/RC1: (194,3m²)

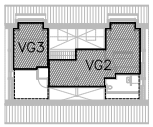

gebruiksoppervlak 79,8m²
woonfunctie
verblijfsgebied 2 39,9m²
3 16,9m²

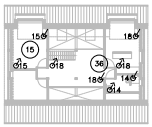

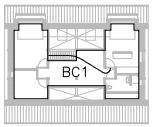



:uatie
verte materiën
s – nr. 3805
al 1:1000

METZ
ARCHITECTUREN

Steenbakker-Hlle
6003 NC Weert

T 0495 539 527
F 0495 492 533

info@metzarchitecten.nl
www.metzarchitecten.nl

woning vereijken
bestektekening
plattegronden, gevels, doorsnede, situatie

mw s. raaijmakers en dhr g. vereijken
steenspill 5
6003 bs weert

file	640/tek/cad/constr/b01	blad	b01
schaal	1:100 1:200 1:1000		
datum	06/07/2022	plan	640